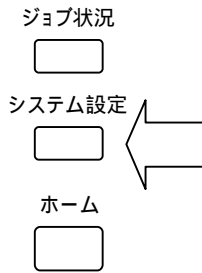


節電モード設定

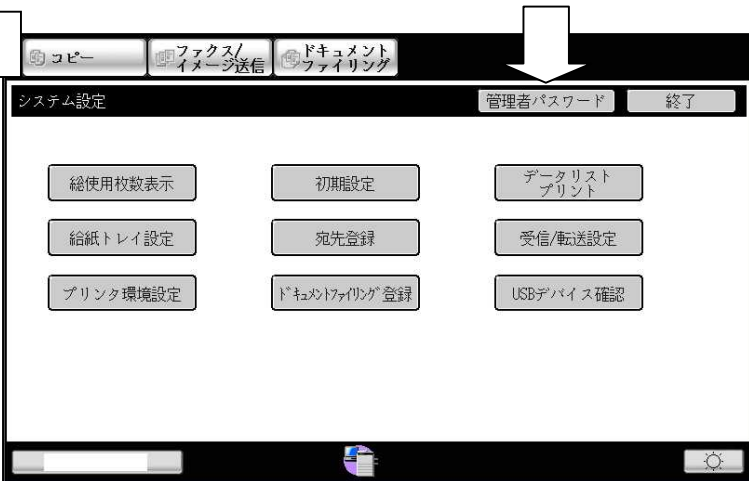
1



1

「システム設定」キーを押す。

2



2

「管理者パスワード」をタッチする。

3



3

中央の長方形の枠内をタッチする。

4



4

パスワード「admin」(小文字)

a
d
m
i
n

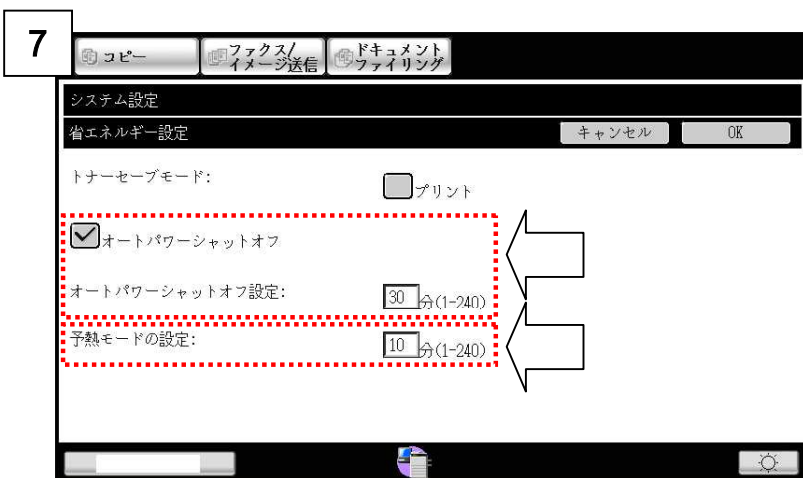
入力後、「OK」をタッチする。



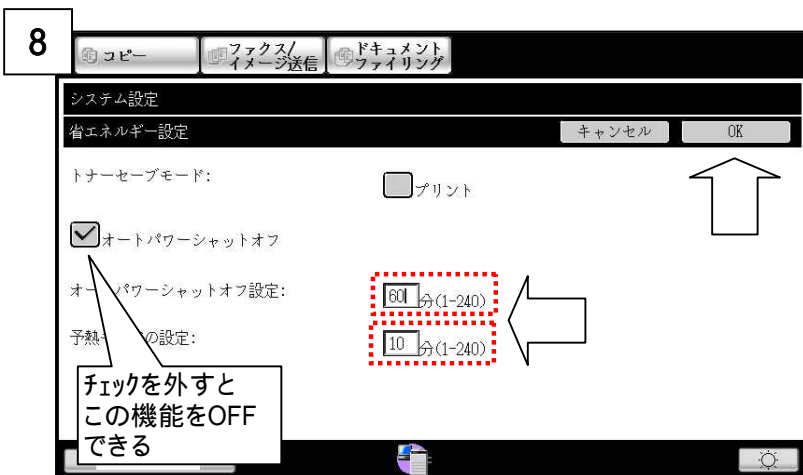
5 「OK」をタッチする。



6 「省エネルギー」をタッチする。



7 「オートパワーシャットオフ」は電源OFFと同じ状態です(FAXは受信OK)。「予熱」は節電モードです。(消費電力が軽減する)



8 変更する項目の枠内をタッチする。数字キーで時間を入力する。「OK」をタッチする。「リセット」キーを押す。