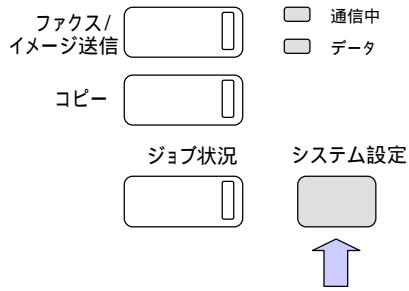
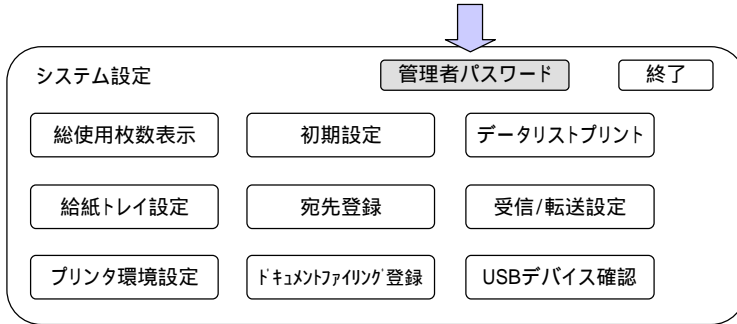



節電モードの時間調整



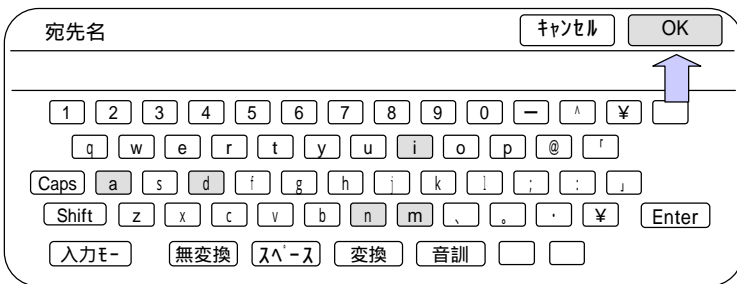
[システム設定]キーを押す



[管理者パスワード]キーをタッチする




[パスワード]キーをタッチする



パスワードを入力する

[admin]

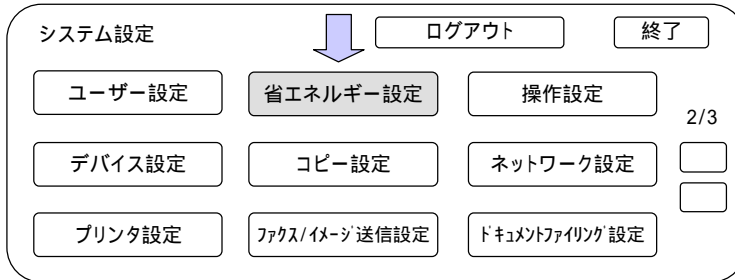
[OK]キーをタッチする



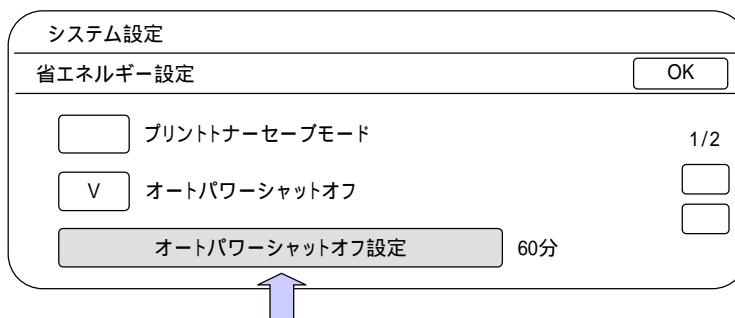
[OK]キーをタッチする



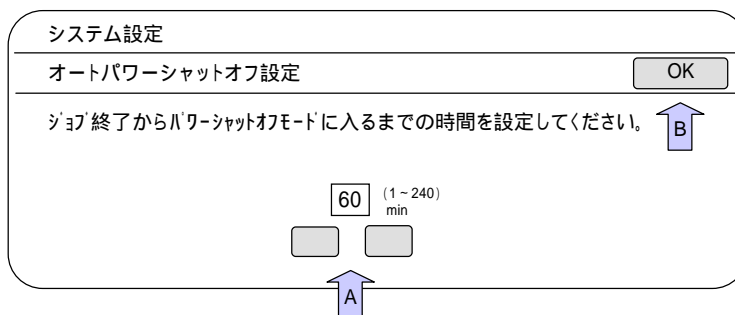
[]キーを押す



[省エネルギー設定]キーをタッチする



[オートパワーシャットオフ設定]キーをタッチする

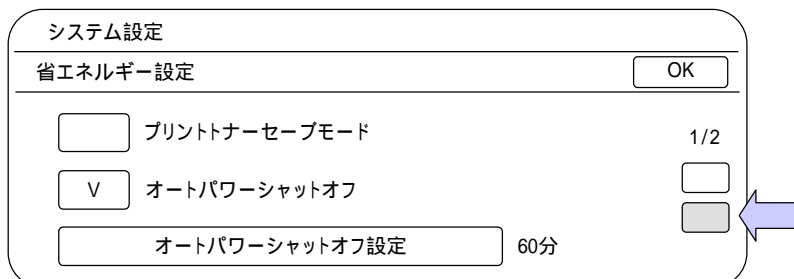


A []キーで時間を調整します

B [OK]キーをタッチする

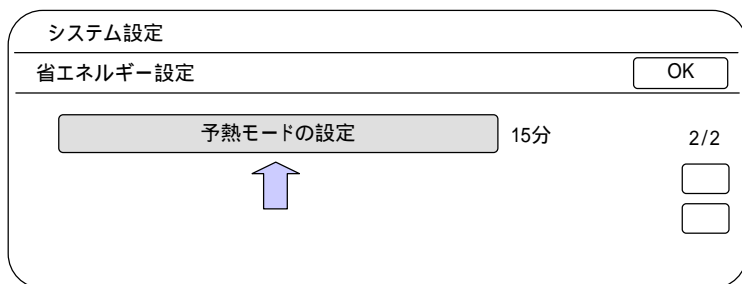
予熱時間の調整がなければ、
[コピースタート]キーの左側の
[リセット]キーをタッチする

予熱時間の調整があれば、次へ進む

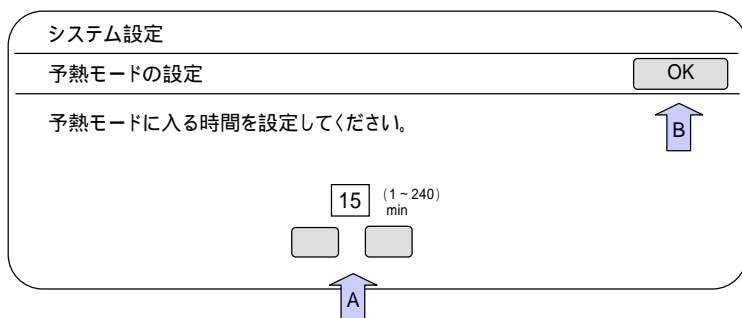


続けて、予熱時間を調整する場合

[]キーをタッチする



[予熱モードの設定]キーをタッチする



A []キーで時間を調整します

B [OK]キーをタッチする

[コピースタート]キーの左側の、
[リセット]キーを押す