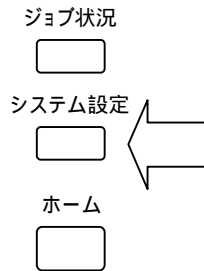


# 節電モード設定

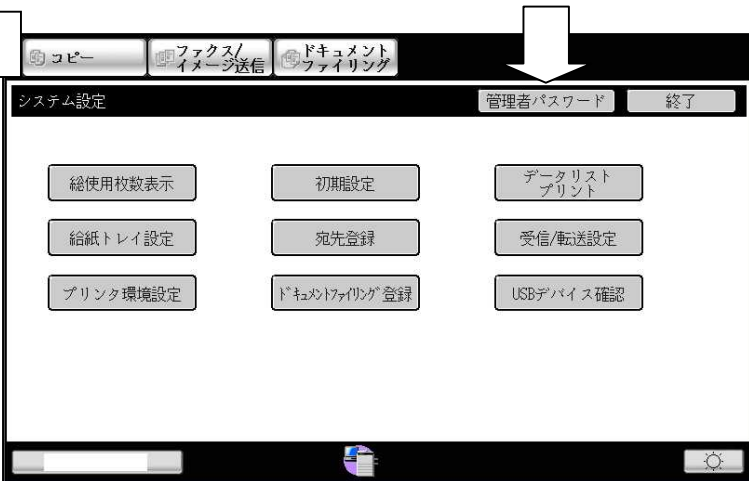
1



1

「システム設定」キーを押す。

2



2

「管理者パスワード」をタッチする。

3



3

中央の長方形の枠内をタッチする。

4



4

パスワード「admin」(小文字)

a  
d  
m  
i  
n

入力後、「OK」をタッチする。



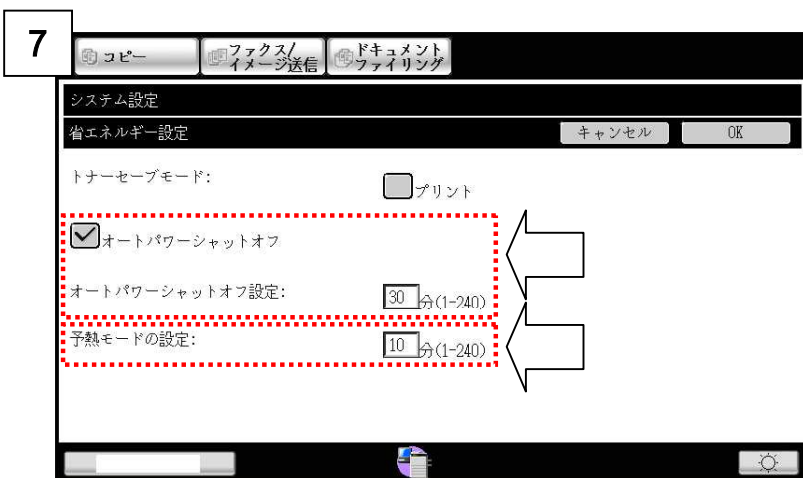
5

「OK」をタッチする。



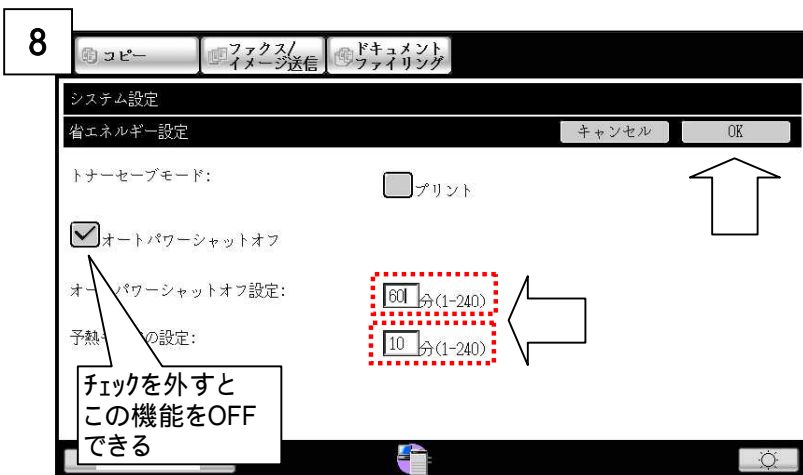
6

「省エネルギー」をタッチする。



7

「オートパワーシャットオフ」は電源OFFと同じ状態です(FAXは受信OK)。  
「予熱」は節電モードです。  
(消費電力が軽減する)



8

変更する項目の枠内をタッチする。  
数字キーで時間を入力する。  
「OK」をタッチする。  
「リセット」キーを押す。